



# Belajar di Mana Saja, Kapan Saja

**Moodle merupakan software yang dirancang untuk membantu proses belajar mengajar jadi lebih baik dan efisien**



Prepared by:



More Data More Sales

# Tentang Moodle



## Moodle adalah perangkat lunak e-Learning Management System

Moodle bisa digunakan untuk mengumpulkan dan menyampaikan materi kursus, kuliah dan berbagai jenis materi pembelajaran *online*, dengan metode yang tepat dan efisien.

# Kenapa Pilih Moodle?

## Akses Materi Belajar Kapan Saja

Ketika Moodle diaktifkan, dosen bisa menggunakannya untuk meng-upload tugas, silabus, quiz, membuka forum diskusi pembelajaran, maupun memberikan penilaian kepada mahasiswa. Seluruh materi pembelajaran bisa diakses mahasiswa kapan saja.

## Fleksibel dan Efisien

Moodle bisa diakses menggunakan laptop atau komputer, dan tersedia dalam versi website dan aplikasi Android serta iOS.



# Untuk Siapa Moodle?



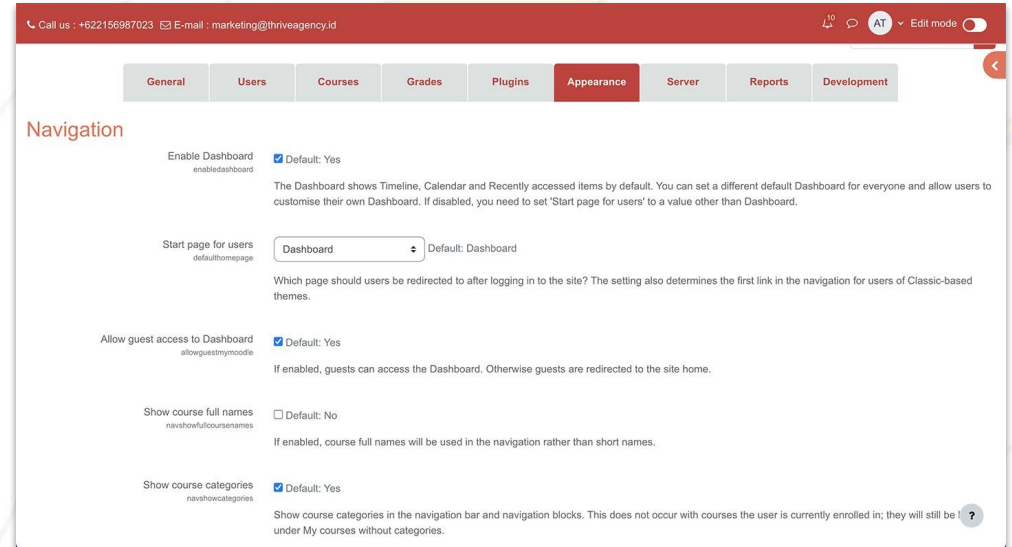
Kami merancang Moodle sebagai *platform e-learning* untuk praktisi pendidikan, seperti guru/dosen dan pelajar/mahasiswa.

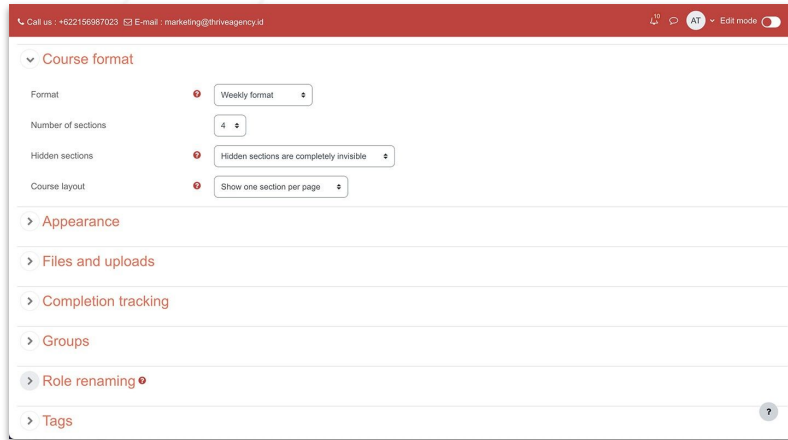
Dengan *platform* yang sederhana, *dashboard* yang intuitif dan mudah digunakan, serta dukungan fitur yang beragam, Moodle membantu dosen dan mahasiswa membangun suasana belajar *online* yang inspiratif.

# Akses Lewat Desktop maupun Mobile

## Personalized Dashboard

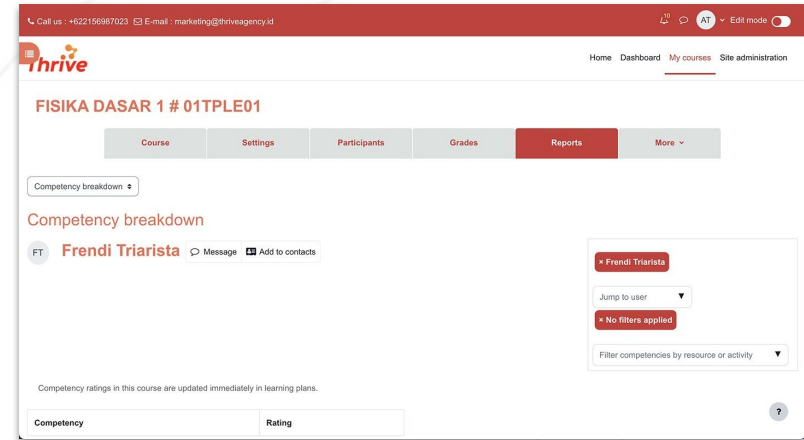
Dengan *dashboard* yang intuitif dan terintegrasi, manajer (administrator) bisa mengelola jenis *dashboard* sesuai dengan tipe *user*: admin, pengajar, dan mahasiswa. Setiap user memiliki peran dan mendapat fitur yang berbeda.





## Rancang Pendidikan Berjenjang

Dosen bisa mengatur setiap *course* atau mata kuliah secara berjenjang. Siswa hanya akan mendapat akses ke *course* berikutnya setelah menyelesaikan *course* sebelumnya.



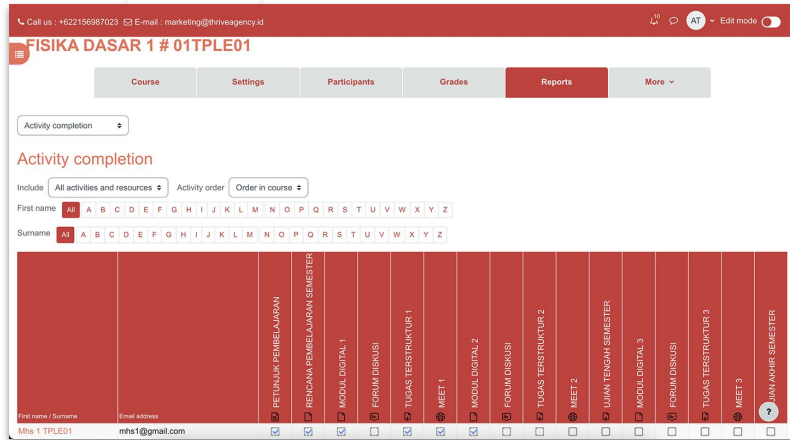
## Pantau Kemajuan dan Kompetensi Siswa

Dengan fitur *analytics*, dosen bisa memantau proses pembelajaran, sekaligus memberikan evaluasi berdasarkan data yang valid.

Akses Lewat Desktop  
maupun Mobile

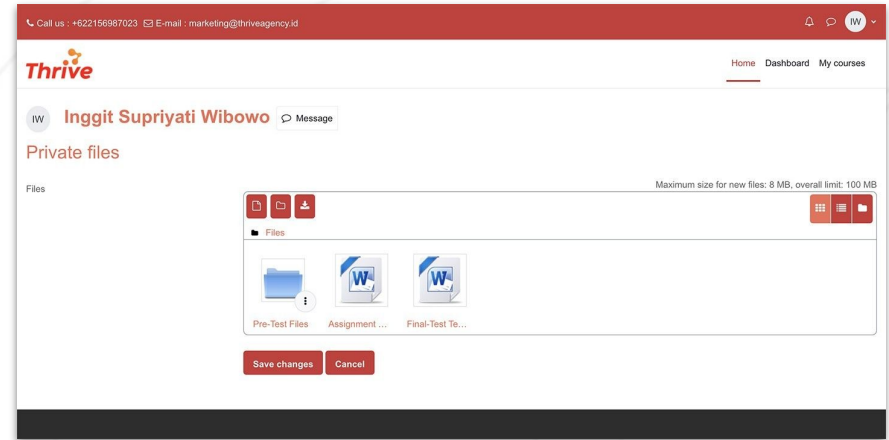
Cohorts & Course

Kelola Aktivitas Belajar  
dengan Efektif



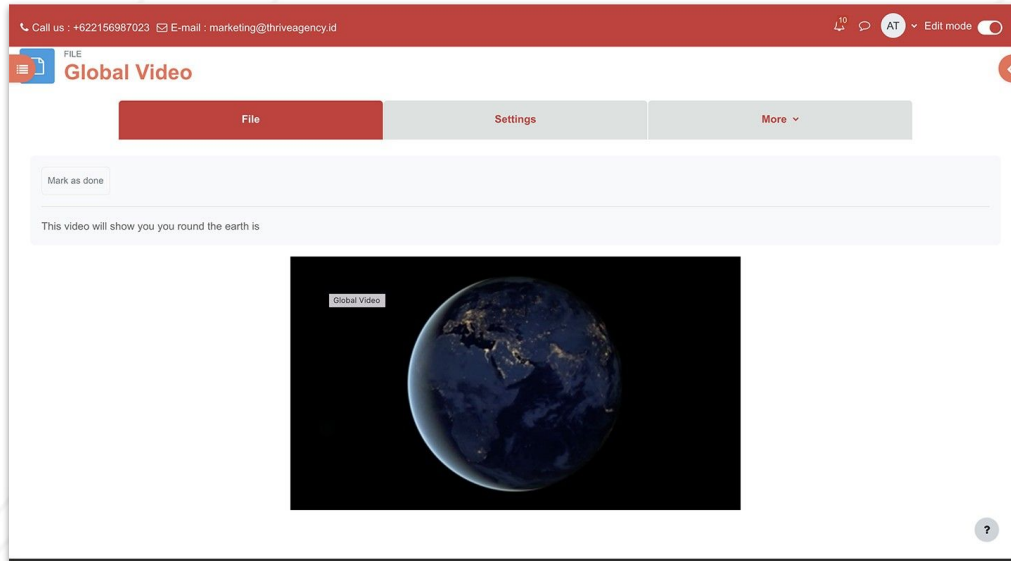
## Awasi Hasil Belajar dengan Akurat

Dengan dashboard yang intuitif, dosen bisa melihat hasil evaluasi langsung di browser, sekaligus menyortir berkas (tugas, hasil ujian, dan lain sebagainya) yang diunggah siswa.



## Manajemen Berkas yang Rapi

Berkas yang berkaitan dengan *course* bisa ditambahkan dengan metode drag dan drop. Berkas bisa berbentuk docs, folder, atau URL.



## Integrasi Multimedia

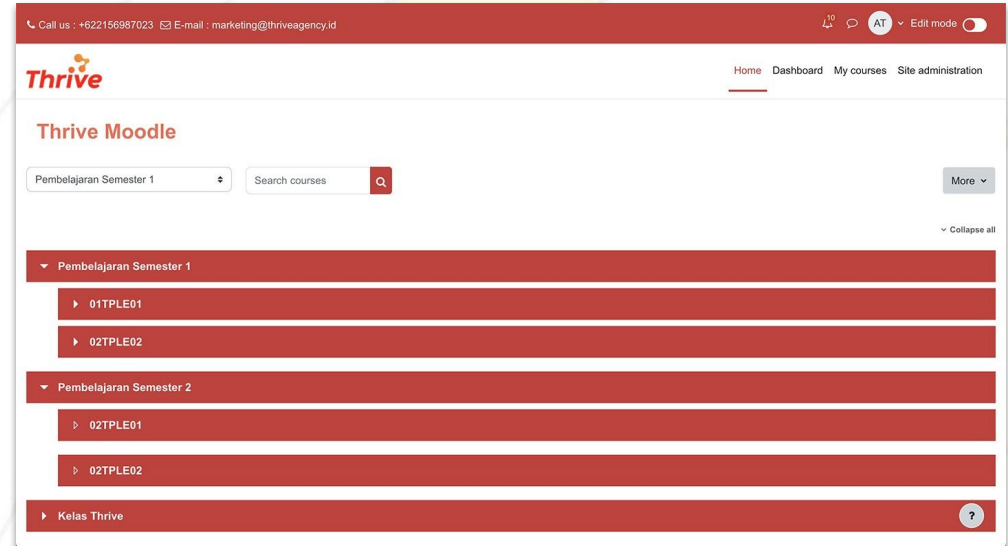
Karakteristik Moodle yang kaya fitur memungkinkan dosen untuk mengunggah materi dalam bentuk video, audio, maupun gambar, baik secara manual maupun otomatis.



# Cohorts & Course

## Belajar Online Lebih Mudah Berkat Moodle

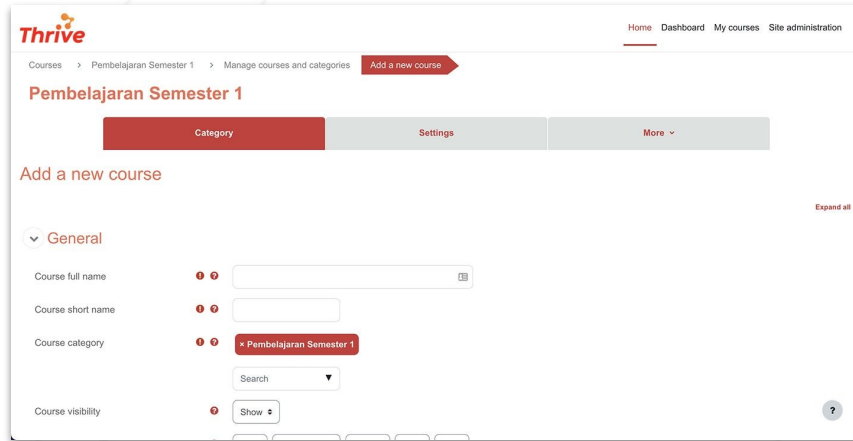
Buat *course*, tentukan mata kuliah, jurusan dan fakultas lewat satu *dashboard* yang intuitif dan mudah dipelajari.



Akses Lewat Desktop  
maupun Mobile

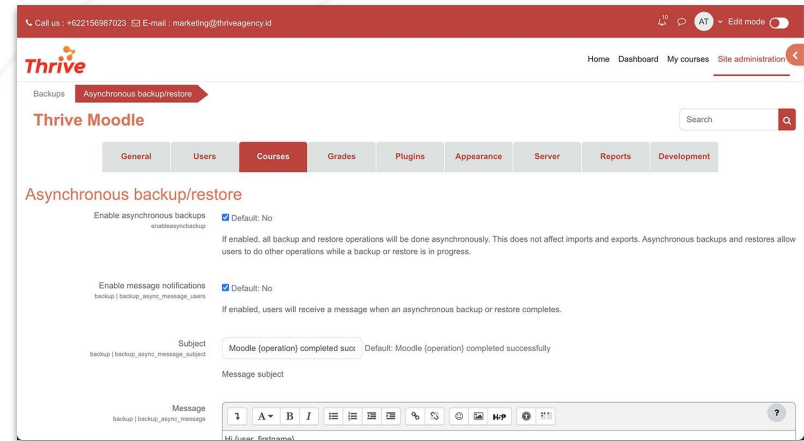
Cohorts & Course

Kelola Aktivitas Belajar  
dengan Efektif



## Mudah Tambahkan Course Baru

Tambahkan halaman khusus satu persatu untuk menentukan nama, kategori, dan tanggal dimulai sampai berakhirnya *course*.



## Opsi Backup yang Lengkap

Manajer (administrator) bisa melakukan *backup* otomatis (opsional) untuk seluruh data *course*, data pengajar dan data mahasiswa, setiap hari.

Akses Lewat Desktop  
maupun Mobile

Cohorts & Course

Kelola Aktivitas Belajar  
dengan Efektif



The screenshot displays the Thrive LMS interface. At the top, there is a navigation bar with the Thrive logo on the left and navigation links for Home, Dashboard, My courses, and Site administration on the right. Below the navigation bar, the breadcrumb trail shows 'Courses > Pembelajaran Semester 1 > 01TPLE01'. The main heading is '01TPLE01'. Below this, there are three tabs: 'Category' (active), 'Settings', and 'More'. A search bar is present with the text 'Pembelajaran Semester 1 / 01TPLE01' and a search icon. Below the search bar, the text 'Berisi Course Mahasiswa Semester 01 Kelas TPLE01' is displayed. The course list includes:

- FISIKA DASAR 1 # 01TPLE01  
Teacher: Dosen 1 M.Kom
- KALKULUS 1 # 01TPLE01  
Teacher: Dosen 1 M.Kom
- KALKULUS 3 # 01TPLE01  
Teacher: Dosen 1 M.Kom

## Buat Pembagian Kelas berdasarkan Fakultas

Lewat fitur cohorts, dosen bisa membuat pembagian fakultas, jurusan, kelas dan angkatan.

Akses Lewat Desktop  
maupun Mobile

Cohorts & Course

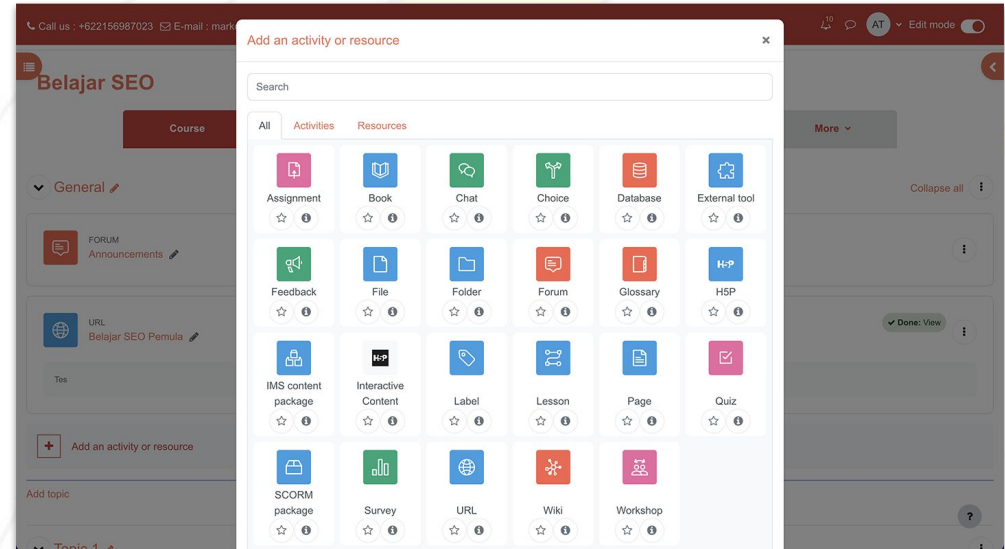
Kelola Aktivitas Belajar  
dengan Efektif

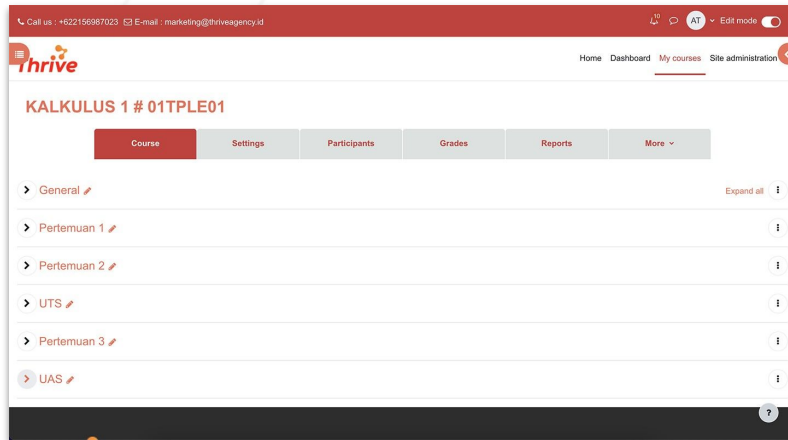


# Kelola Aktivitas Belajar dengan Efektif

## Unggah Materi Penting dengan Sekali Klik

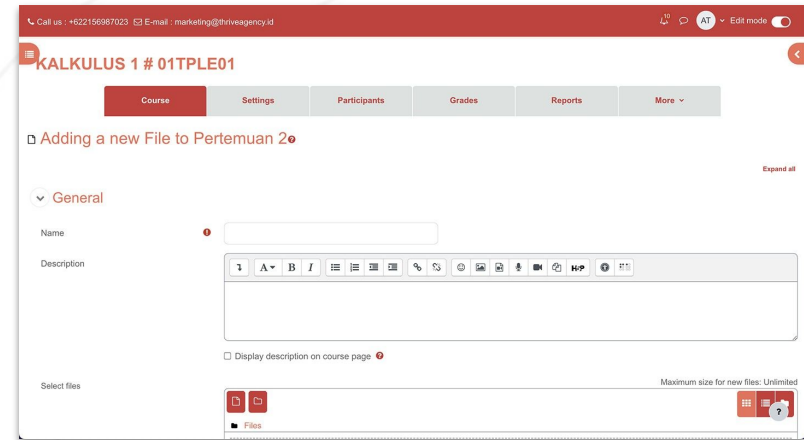
Dosen bisa mengunggah petunjuk dan rencana pembelajaran, membuat forum, dan mengunggah materi belajar melalui satu dashboard yang hasilnya bisa di cek langsung oleh mahasiswa.





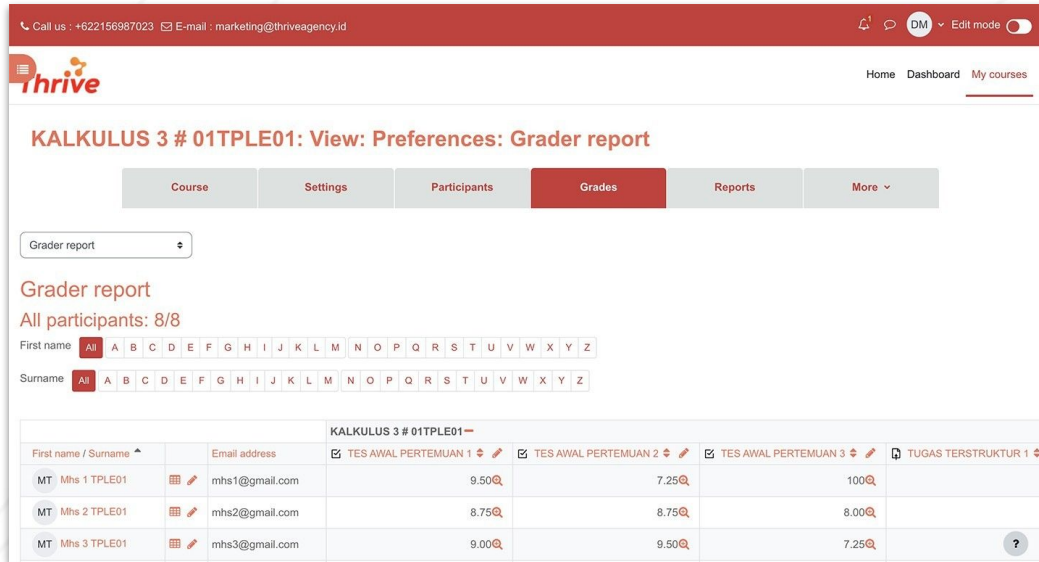
## Atur Frekuensi Pertemuan Kelas

Proses belajar mengajar selama satu bulan biasanya dibagi dalam beberapa pertemuan. Dosen bisa mengatur frekuensi pertemuan dengan mudah lewat kolom dalam *dashboard* yang sudah disediakan.



## Upload Kuis, Tugas dan Materi dalam Setiap Pertemuan

Dosen bisa memberikan materi, tugas, maupun kuis dalam setiap pertemuan. Atur dinamika proses belajar mengajar di dalam kelas sesuai dengan rencana pembelajaran yang sudah dirancang sebelumnya.



Call us : +622156987023 | E-mail : marketing@thriveagency.id | DM | Edit mode

Home Dashboard My courses

### KALKULUS 3 # 01TPLE01: View: Preferences: Grader report

Course Settings Participants **Grades** Reports More

Grader report

All participants: 8/8

First name: All A B C D E F G H I J K L M N O P Q R S T U V W X Y Z

Surname: All A B C D E F G H I J K L M N O P Q R S T U V W X Y Z

KALKULUS 3 # 01TPLE01	
First name / Surname	Email address
MT Mhs 1 TPLE01	mhs1@gmail.com
MT Mhs 2 TPLE01	mhs2@gmail.com
MT Mhs 3 TPLE01	mhs3@gmail.com

KALKULUS 3 # 01TPLE01				
TES AWAL PERTEMUAN 1	TES AWAL PERTEMUAN 2	TES AWAL PERTEMUAN 3	TUGAS TERSTRUKTUR 1	
9.50	7.25	100		
8.75	8.75	8.00		
9.00	9.50	7.25		?

## Nilai Kemajuan Siswa Anda

Dosen bisa langsung memberikan nilai untuk mahasiswa dalam satu *course*/mata kuliah berdasarkan kaidah penilaian yang sudah ditetapkan sebelumnya.

# **Bangun sistem belajar mengajar cara baru dengan Moodle**

**Buat seluruh proses pembelajaran jauh lebih menyenangkan dan efisien, hanya dengan satu modul software.**



# Dapatkan Konsultasi Gratis

Diskusikan sekarang juga  
kebutuhan IT perusahaan Anda  
dengan customer support kami  
di:

**+62 822 9998 8870**





# Thank You

Prepared by:

  
**Thrive**

More Data More Sales

